

## Ovlaštenja / Programi

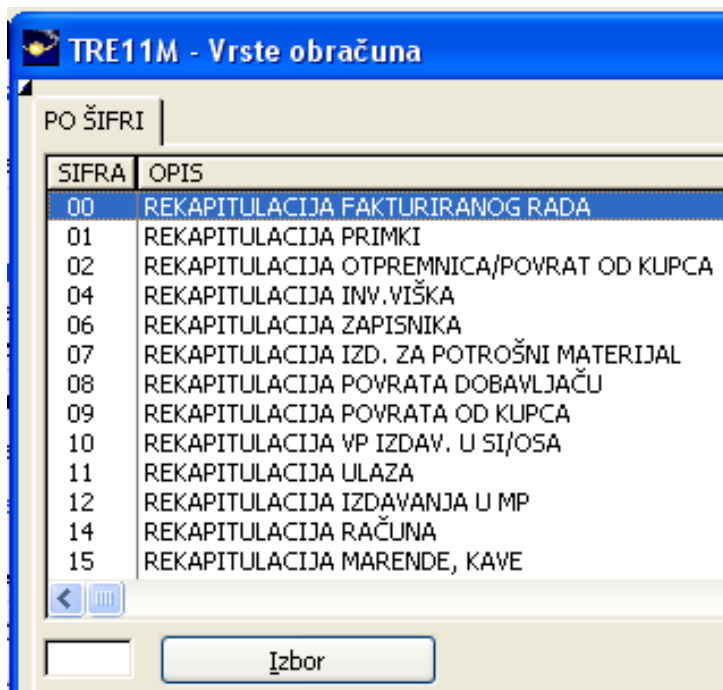
Često je od strane korisnika bilo traženo da se omogući pregled ovlaštenja po programima. Npr. korisnik radi u programu TRPxxx i dugme za štampanje je zasivljeno, tj. ne može se koristiti. Korisnik zna da nema potrebno ovlaštenje ali ne zna koje je to ovlaštenje.

Taj problem riješen je na slijedeći način:

- Dodana je veza između programa i ovlaštenja.
- U gornjem lijevom kutu programa dodan je mali, tamni trokutić.
- Kad se desnim dugmom miša klikne na njega dobije se pregled svih ovlaštenja koja su povezana za dotični program.

Idemo redom... :

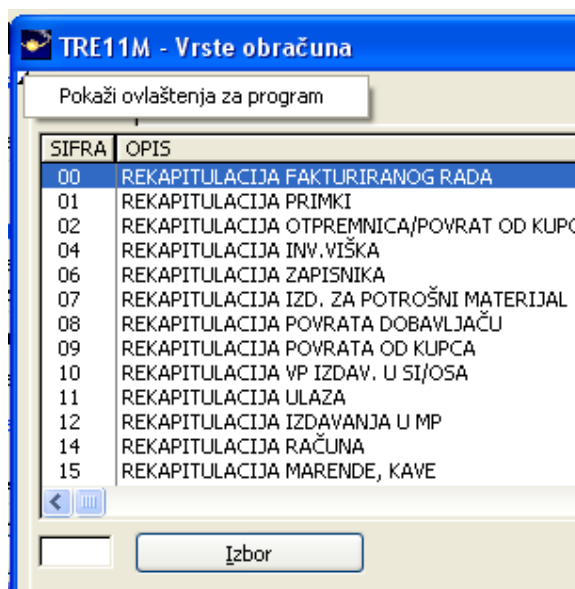
Kad neki prozor ima ovlaštenja u datoteci ovlaštenja pojavi se mali „polupopunjeni“ kvadratić ili trokutić.. u gornjem lijevom kutu:



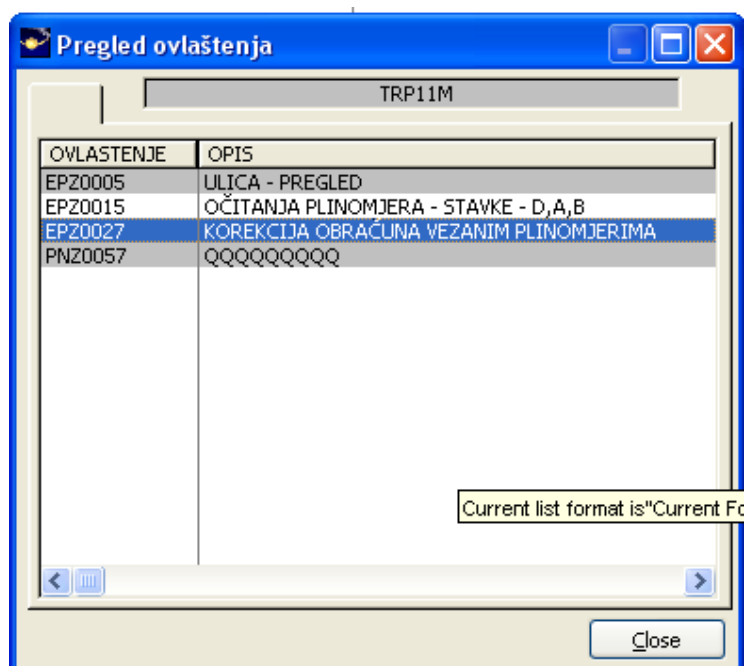
Kvadrat se neće pokazati u slijedećim slučajevima:

- User koji je logiran nema ovlaštenje potrebno za pregled drugih ovlaštenja (PAZ0001).
- Prozor nema slog u datoteci ovlaštenja.
- Ručno kroz kod je onemogućeno da se kvadrat pokaže (pretpostavljam da će ovi slučajevi biti rijetki).

Kad se klikne s desnim mišem na kvadrat pojavi se opcija „Pokaži ovlaštenja za program“:



Kad se ta jedina opcija iz padajućeg menia izabere dolazi se u program pregled ovlaštenja:



Zasjenčeni su redovi za kojeg klasa kojoj user pripada ima ovlaštenje. Duplim klikom se ovlaštenje za tu klasu dodaje ili skida. Omogućeno je dodavanje/skidanje ovlaštenja samo ako user ima ovlaštenje za to (PAZ0008).